

Řepka MATIF	24.07.2023	28.07.2023	Změna	Nejnižší	Nejvyšší	Měna
srpen 2023	471,75	419,25	-52,50	419,25	486,5	EUR / t
listopad 2023	482,25	458,5	-23,75	458,5	498,75	EUR / t
únor 2024	488	466,5	-21,50	466,5	503,75	EUR / t
květen 2024	489	470	-19,00	470	505,75	EUR / t
srpen 2024	482	464,5	-17,50	464,5	495,75	EUR / t

NYSE Liffe Market: Paris, Clearing House:LCH.Clearnet

 zobrazit graf na: [www](#)

Sojový šrot Rotterdam	24.07.2023	28.07.2023	Změna	Nejnižší	Nejvyšší	Měna
srpen 2023	559	563	+4,00	555	575	USD / t
září 2023	541	552	+11,00	547	569	USD / t
říjen 2023	527	532	+5,00	532	548	USD / t
listopad 2023 - leden 2024	524	523	-1,00	523	539	USD / t
únor 2024 - duben 2024	508	507	-1,00	503	520	USD / t

NL Soymeal HP, FOB Rotterdam

 zobrazit graf na: [www](#)

Řepkový šrot Rhine	24.07.2023	28.07.2023	Změna	Nejnižší	Nejvyšší	Měna
srpen 2023	297	290	-7,00	290	297	EUR / t
srpen - říjen 2023	295	291	-4,00	289	298	EUR / t
listopad 2023 - leden 2024	291	293	+2,00	289	299	EUR / t
únor 2024 - duben 2024	290	292	+2,00	288	297	EUR / t
květen 2024 - červenec 2024	290	291	+1,00	287	297	EUR / t

Rapemeal, LWR Rhine

 zobrazit graf na: [www](#)

Pšenice krmná	24.07.2023	28.07.2023	Změna	Nejnižší	Nejvyšší	Měna
listopad 2023	207	202,05	-4,95	202,05	216,5	GBP / t
leden 2024	210,15	209,25	-0,90	209,25	219,2	GBP / t
březen 2024	213,3	212,4	-0,90	212,4	222,35	GBP / t
květen 2024	216,45	211,75	-4,70	211,75	226	GBP / t
červenec 2024	219,45	218,65	-0,80	218,65	227,2	GBP / t

London; LIFFE

 zobrazit graf na: [www](#)

Pšenice potravinářská	24.07.2023	28.07.2023	Změna	Nejnižší	Nejvyšší	Měna
září 2023	247,5	248,5	+1,00	248,5	265,25	EUR / t
prosinec 2023	253,25	255,25	+2,00	255,25	268,5	EUR / t
březen 2024	256	258,75	+2,75	258,75	269,75	EUR / t
květen 2024	257,5	260	+2,50	260	270,75	EUR / t
září 2024	250,5	254	+3,50	253,75	261	EUR / t

NYSE Liffe Market: Paris, Clearing House:LCH.Clearnet

 zobrazit graf na: [www](#)

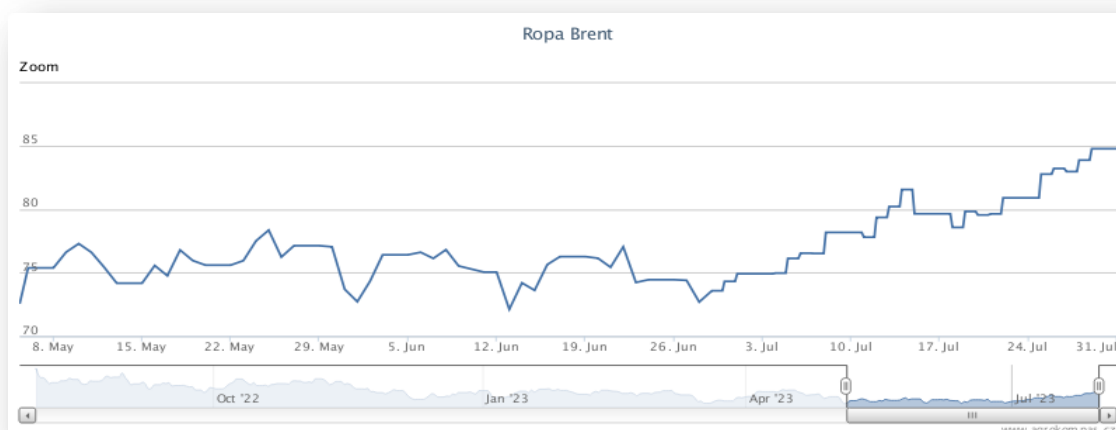
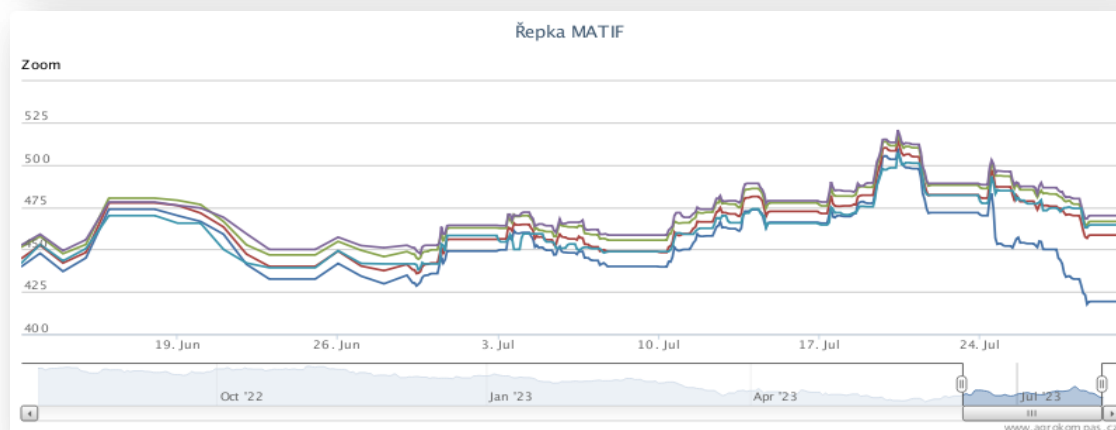
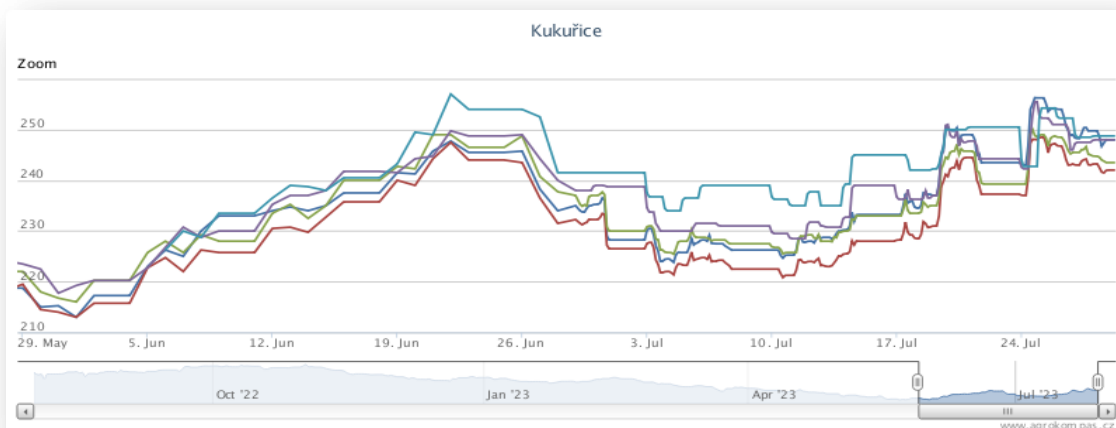
Kukuřice	24.07.2023	28.07.2023	Změna	Nejnižší	Nejvyšší	Měna
srpen 2023	243,5	248	+4,50	248	257	EUR / t
listopad 2023	237,25	242	+4,75	242	250	EUR / t
březen 2024	239,25	243,5	+4,25	243,5	252,5	EUR / t
červen 2024	244,25	248	+3,75	246	256	EUR / t
srpen 2024	250,5	248,75	-1,75	242,75	254,25	EUR / t

NYSE Liffe Market: Paris, Clearing House:LCH.Clearnet

 zobrazit graf na: [www](#)

Ostatní	24.07.2023	28.07.2023	Změna	Nejnižší	Nejvyšší	Měna
Řepkový olej	990	940	-50,00	940	1050	EUR / t
CZK/EUR	24,01	23,931	-0,08	23,93	24,16	EUR / t
CZK/USD	21,571	21,726	+0,15	21,64	22,01	EUR / t
CZK/GBP	27,725	27,918	+0,19	27,92	28,19	EUR / t
USD/EUR	1,155	1,166	+0,01	1,1	1,7	EUR / t
Ropa Brent	80,89	83,86	+2,97	80,89	84,75	USD/barel

Grafy:



Ceny řepky výrazně klesali prudce dolů. Srpnová smlouva vyprší na konci měsíce. Evropští obchodníci také pozorují pokračující pokles cen řepky v Kanadě po prudkém nárůstu v posledních týdnech. EU chce usnadnit a rozšířit tok obilí a řepky do EU prostřednictvím koridorů solidarity. To vytváří masivní tlak na ceny v EU – ale především v Polsku, Rumunsku a zemích sousedících s Ukrajinou. Zemědělská poradenská společnost Strategie Grains snížila svou předpověď pro letošní sklizeň řepky v Evropské unii o více než 600 000 tun, kvůli suchému počasí v severní části Evropy.

Polský trh

Průměrné ceny obilovin a olejnin

komodita	16.07.2023	09.07.2023	týd. změna	jednotka
Pšenice potravinářská	996	993	0,2%	zl/tuna
Pšenice krmná	970	970	0,0%	zl/tuna
Žito potravinářské	701	742	-5,5%	zl/tuna
Žito krmné	725	742	-2,2%	zl/tuna
Ječmen potravinářský	691	669	3,3%	zl/tuna
Ječmen krmný	748	759	-1,4%	zl/tuna
Ječmen sladovnický	1 121	1 062	5,5%	zl/tuna
Kukuřice krmná "mokra"	-	-	-	zl/tuna
Kukuřice krmná	989	980	1,0%	zl/tuna
Oves potravina	813	823	-1,1%	zl/tuna
Oves krmný	817	784	4,1%	zl/tuna
Tritikále krmivo	808	808	0,1%	zl/tuna
komodita	23.07.2023	16.07.2023	týd. změna	jednotka
Řepka	2 022	1 954	3,5%	zl/tuna
Řepkový raf. olej	6 073	5 761	4,1%	zl/tuna
Řepkový olej sur.	3 954	3 933	-2,0%	zl/tuna
Řepkový šrot	1 417	1 437	1,4%	zl/tuna

Průměrné ceny vepřové, hovězí, drůbeží

Vepřové	23.07.2023	16.07.2023	týd. změna	jednotka
jakost S	11 586	11 973	-3,2%	zl/tuna
jakost E	11 517	11 909	-3,3%	zl/tuna
jakost U	11 176	11 625	-3,9%	zl/tuna
jakost R	10 830	11 323	-4,4%	zl/tuna
jakost O	9 888	10 506	-5,9%	zl/tuna
jakost P	*	*	*	zl/tuna
S-P celkem	11 508	11 902	-3,3%	zl/tuna
Průměrné ceny netto (bez DPH) , podle klasifikace SEUROP po porážce chlazené				
Drůbeží	23.07.2023	16.07.2023	týd. změna	jednotka
kuře typ brojler	5 470	7 010	-0,1%	zl/tuna
krůta (samec)	6 599	6 720	-5,9%	zl/tuna
krůta (samice)	6 536	7 578	-2,7%	zl/tuna
Hovězí 23.7.2023	živá hmotnost	týd. změna		
mladý býk (A)	10,6 zl/kg	3,9 %		
býk (B)	10,18 zl/kg	0,9 %		
volek (C)	- zl/kg	- %		
kráva (D)	8,01 zl/kg	-0,5 %		
jalovice (E)	10,39 zl/kg	-0,4 %		
Průměrné ceny netto (bez DPH) , zaplacená dodavatelům, dle klasifikace SEUROP				
pozn. Kurz ČNB CZK/PLN k 8.7.2022 byl 5,17 PLN				

Zdroj: Ministerstwo Rolnictwa i Rozwoju Wsi, Departament Rynków Rolnych

Ceny mléčných výrobků

Vnitřní trh EU

29. týden (končí 23.7.2023)

komodita	cena	změna za týden	změna za rok	jednotka
Máslo	453	-1,0%	-37%	EUR/100kg
SMP	227	-5,7%	-41%	EUR/100kg
WMP	344	-3,5%	-30%	EUR/100kg
Cheddar	358	-0,1%	-23%	EUR/100kg
Eidam	398	1,1%	-23%	EUR/100kg
Gouda	417	3,2%	-16%	EUR/100kg
Ementál	638	-0,3%	10%	EUR/100kg
Sušená syrovátka	66	-4,5%	-45%	EUR/100kg

zdroj: <https://ec.europa.eu/>

Polský trh

komodita	typ	23.07.2023	16.07.2023	týd. změna	jednotka
Máslo 82 % tuku, 16 % vody	v kusech	1 965	1 937	1,5%	EUR/100kg
	balené	2 096	2 071	1,2%	EUR/100kg
Máslo 80 % tuku, 16 % vody, 2 % soli	v kusech	-	-	*	EUR/100kg
Máslo	celkově	2 076	2 062	0,7%	EUR/100kg
Sušené mléko	plné	1 592	2 062	2,8%	EUR/100kg
	odtučněné	1 104	1 547	-0,7%	EUR/100kg
	celkově	1 198	1 112	-6,6%	EUR/100kg
Kondenzované mléko	slazené	1 354	1 357	-0,2%	EUR/100kg
	neslazené	789	793	-0,5%	EUR/100kg
	celkově	-	-	-	EUR/100kg
Syrovátka v prášku		341	313	8,7%	EUR/100kg

Zdroj: Ministerstwo Rolnictwa i Rozwoju Wsi, Departament Rynków Rolnych

na závěr:

Pán šel do hračkářství a zeptal se prodavače: „Dobrý den, rád bych dceři koupil panenku Barbie. Mohl bych se zeptat, které máte a kolik stojí?“

Prodavač se usmál a odpověděl mu: „Dobrý den. Máme plážovou Barbie za 430 korun, Barbie připravenou na diskotéku za 430 korun, Barbie balerínu za 430 korun, Barbie astronautku za 430 korun a rozvedenou Barbie za 5800 korun.“

Pán se zděšeně kouknul a zeptal se: „Proč jsou všechny Barbie za 430 korun kromě té rozvedené?!“

Prodavač mu opět odpověděl: „No, to je přeci jasné! K rozvedené Barbie je i Kenovo auto, Kenův barák, Kenova loď, Kenův nábytek a Kenův počítač.“

Od té doby, co umím morseovku, nemůžu slyšet kapky deště.

Dnes v noci mě třikrát volaly na pivo a dokonce i mým jménem.